



# Observatoire des centres sociaux et des espaces de vie sociale





## Sommaire

Les structures d'animation de la vie sociale en Auvergne-Rhône-Alpes	4
Des lieux ouverts aux habitant-es	5
La carte des structures en Auvergne-Rhône-Alpes	6-7
Richesses humaines	8
Budget et financement	9
Initiatives habitantes, aller-vers et accès aux droits	10
Fiche Nationale	11



### Légende :

-  Données des centres sociaux
-  Données des espaces de vie sociale

Crédits photos de couverture : Amélie Héroùx, Laurent Sanson, Lucile Barbery, Marta Nascimento, Pierre Leray, Yann Castanier et Yves Nivot.


## Les structures d'animation de la vie sociale en Auvergne-Rhône-Alpes

→ **510** structures au total en AURA


**334** centres sociaux agréés par la Caf → 96% ont répondu à l'enquête



Territoire d'intervention :



Mode de gestion :



- 36% situés sur un quartier prioritaire politique de la Ville (QPV)
- 9% situés sur une zone de revitalisation rurale (ZRR)
- 14% situés sur un quartier de « veille active »


**176** espaces de vie sociale agréés par la Caf → 88% ont répondu à l'enquête



Territoire d'intervention :



Mode de gestion :



- 20% situés sur un quartier prioritaire politique de la Ville (QPV)
- 23% situés sur une zone de revitalisation rurale (ZRR)
- 8% situés sur un quartier de « veille active »

## Des lieux ouverts aux habitant-es

Les publics



**935 400**

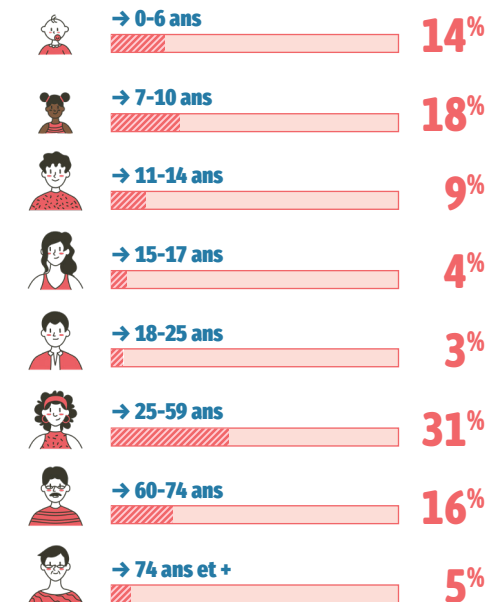
habitant-es concerné-es par l'action des structures en Auvergne-Rhône-Alpes.

**426 100** habitant-es participant aux actions régulières, projets et services

**425 900** habitant-es participant aux actions événementielles

**83 400** usager-ères des partenaires hébergés par les structures

Typologie des habitant-es :



Les centres sociaux

**53 heures** d'ouverture hebdomadaire en moyenne



Les espaces de vie sociale

**36 heures** d'ouverture hebdomadaire en moyenne



# La carte des structures en Auvergne-Rhône-Alpes

**334** centres sociaux agréés par la Caf



→ 78% adhèrent aux fédérations des centres sociaux.

**176** espaces de vie sociale agréés par la Caf



→ 30% adhèrent aux fédérations des centres sociaux.



**935 400**

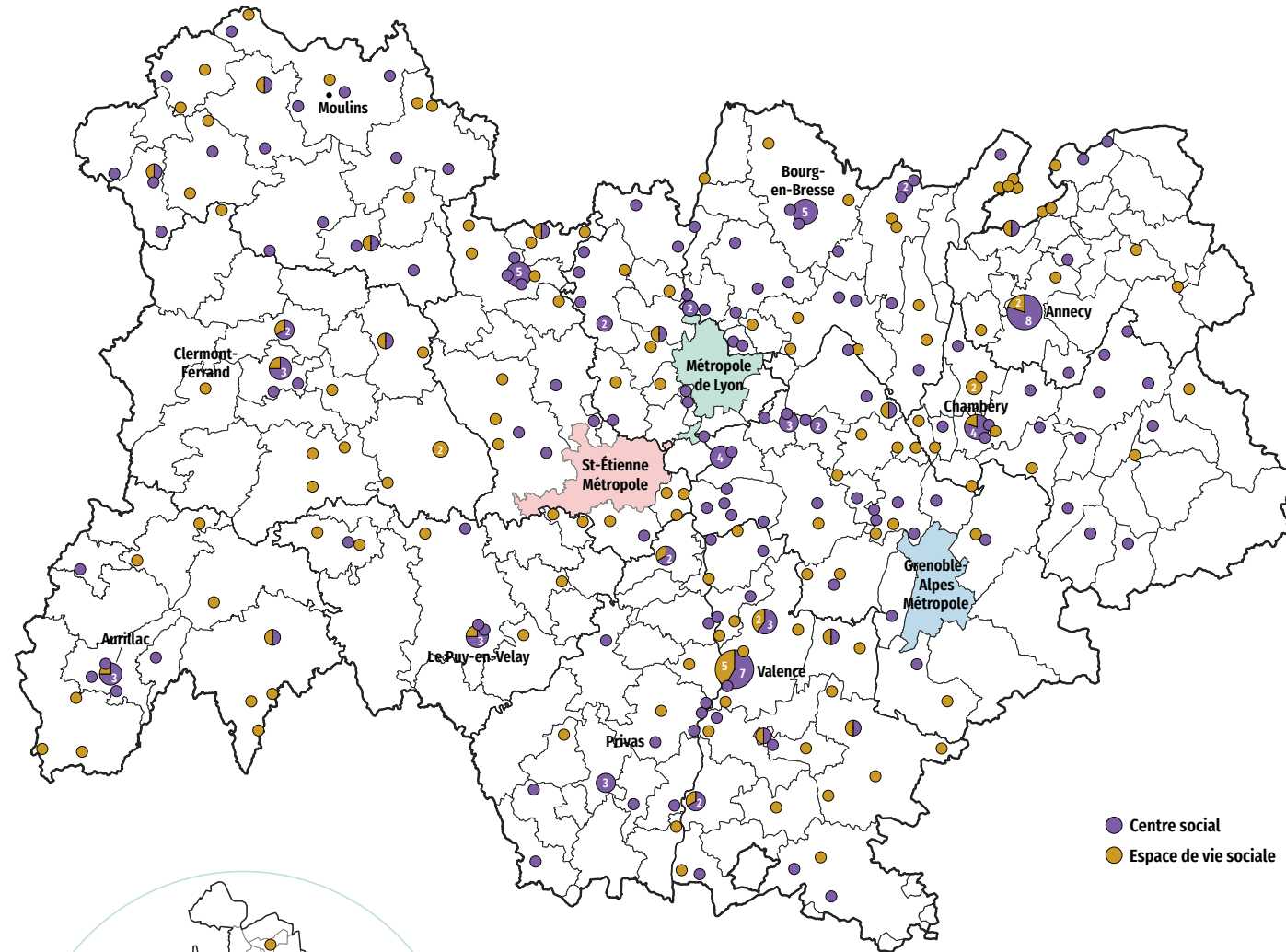
habitant-es concerné-es par l'action des structures en Auvergne-Rhône-Alpes.

**13 330**

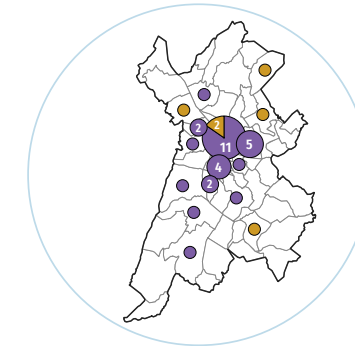
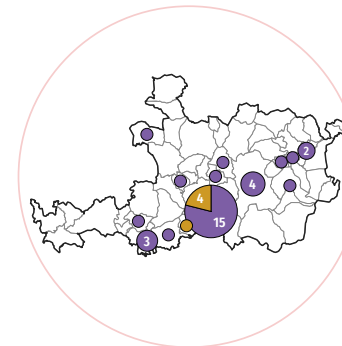
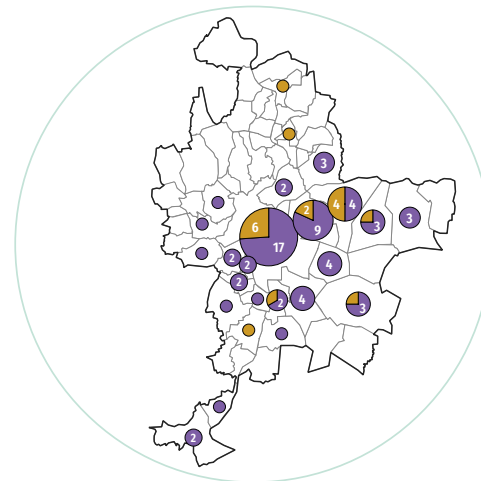
salarié-es au total

**29 500**

de bénévoles impliqués au total



● Centre social  
● Espace de vie sociale



## Richesses humaines

→ **29 500**  
bénévoles impliqués, au total dans les structures

### Les centres sociaux

**20 400** ↓  
bénévoles impliqués dans les centres sociaux.

**7 700** bénévoles ponctuels → soit **581 200 heures**

**8 450** bénévoles d'activité réguliers → soit **126 900 heures**

**4 770** bénévoles dans les instances de pilotage → soit **143 600 heures**

→ **13 330**  
salarié-es au total en AURA

### Les centres sociaux

**12 040** salarié-es au total → **36** en moyenne par structure

**4 790** ETP → **14,3** en moyenne par structure

### Les espaces de vie sociale

**9 100** ↓  
bénévoles impliqués dans les EVS.

**3 840** bénévoles ponctuels → soit **61 600 heures**

**3 840** bénévoles d'activité réguliers → soit **181 300 heures**

**1 910** bénévoles dans les instances de pilotage → soit **72 200 heures**

### Les espaces de vie sociale

**1 290** salarié-es au total → **7,3** en moyenne par structure

**600** ETP → **3,4** en moyenne par structure

## Budget et financement

→ **301 M€**  
de budget total

### Les centres sociaux

Budget moyen par structure ↓  
**826 800 €**

↓ Masse salariale en moyenne par structure  
**535 300 €** → **65%** du budget

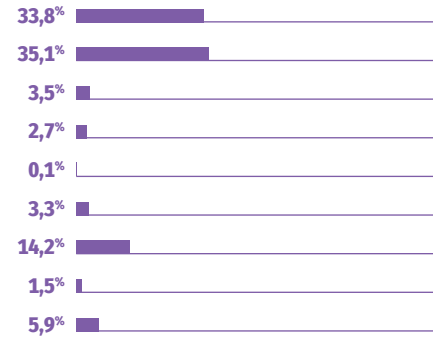
### Les espaces de vie sociale

Budget moyen par structure ↓  
**139 400 €**

↓ Masse salariale en moyenne par structure  
**84 100 €** → **60%** du budget

### Répartition des financements

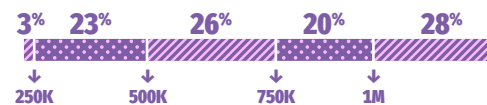
#### ↓ Centres sociaux



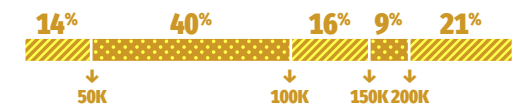
#### ↓ Espaces de vie sociale



#### Répartition des centres sociaux par budget :



#### Répartition des EVS par budget :





## Initiatives habitantes, aller-vers et accès aux droits

**2 580**  
initiatives soutenues au total  
par les structures

### Les centres sociaux

**1 470**  
initiatives soutenues  
→ 4,9 en moyenne  
par structure



**8 280 personnes**  
concernées par le développement  
de ces initiatives.

**98%**  
proposent des actions  
d'aller-vers.



→ 9,5<sup>h</sup> par semaine  
en moyenne  
par structure

**91%**  
disposent de moyens  
humains ou matériels  
pour des questions  
d'accès aux droits.



→ 73% ont intégré  
cette thématique à un  
axe ou une orientation  
de leur projet social.

**115 400 personnes**  
accompagnées pour des questions d'accès  
aux droits en 2023



### Les espaces de vie sociale

**1 110**  
initiatives soutenues  
→ 8,3 en moyenne  
par structure



**3 630 personnes**  
concernées par le développement  
de ces initiatives.

**89%**  
proposent  
des actions d'aller-vers.



→ 5,9<sup>h</sup> par semaine  
en moyenne  
par structure

## Fiche nationale

ENQUÊTE 2024 - DONNÉES 2023

→ Un observatoire national partagé entre CNAF et FCSF et co-piloté en local par les 2 réseaux  
→ Un panorama annuel de l'activité des centres sociaux et des espaces de vie sociale

**2 380** centres sociaux  
**77%**  
à dominante **urbaine**  
**23%**  
à dominante **rurale**



**1 690** espaces de vie sociale  
**44%**  
à dominante **urbaine**  
**56%**  
à dominante **rurale**



**5,7 millions**  
d'habitants touchés par l'action des centres sociaux

**28 800**  
bénévoles dans les  
instances de pilotage

**61 670**  
salariés



**101 600**  
bénévoles d'activités

**12,2 ETP** en moyenne  
par structure

**1,8 million**  
d'habitants touchés par l'action des EVS

**16 000**  
bénévoles dans les  
instances de pilotage

**9 600**  
salariés



**56 600**  
bénévoles d'activités

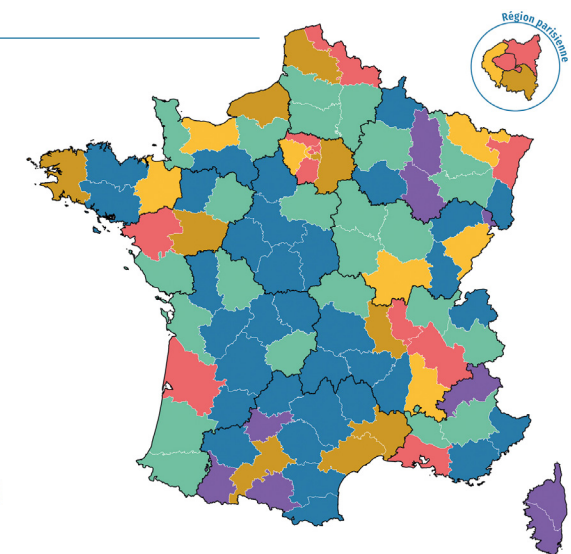
**2,9 ETP** en moyenne  
par structure

**694 300€** budget  
moyen

**112 800€** budget  
moyen

### Densité de répartition des structures

- Moins de 15 structures
- De 15 à 29 structures
- De 30 à 44 structures
- De 45 à 59 structures
- De 60 à 74 structures
- 75 structures et plus



**NOUS CONTACTER**

**Union Régionale Auvergne Rhône Alpes Centres Sociaux**  
 Délégué Adjoint → *Mathias Castillo*  
 mc@centres-sociaux.fr

**COORDINATION NATIONALE**

**Un projet co-porté par la CNAF, la FCSF et leurs réseaux.**

Caisse Nationale des Allocations Familiales - CNAF

→ *Éric Desroziers et Évelyne Lebossé-Couët*

Fédération des centres sociaux et socioculturels de France – FCSF → *Anne Fleury-Raemy*

Caisse d'Allocations Familiales du Rhône - Caf du Rhône

→ *Élisabeth Caron, Éva Bernard et Gaëlle Buisset*

Union Régionale Auvergne Rhône Alpes Centres Sociaux – AURACS → *Fabrice Gout*

Coordinateur national → *Alexis Gruyer*

Coordination - Secrétariat de rédaction → *Agnès Bureau*

Graphisme → *Tip! - Thibault Pilard*

**PROJET SENACS**

**Expérimentation locale au démarrage (Rhône-Alpes), l'Observatoire SENACS - Système d'Échanges National des Centres Sociaux – rend compte depuis plus de 10 ans des activités et de l'organisation des centres sociaux et des espaces de vie sociale pour l'ensemble des territoires, départements et régions en métropole et Outre-Mer.**

Animé localement par les Caf et les Fédérations locales ou Unions régionales des centres sociaux, SENACS est un outil partagé au service de la valorisation et de l'engagement des structures de l'animation de la vie sociale. Coordonné à l'échelle nationale, l'Observatoire appuie ses résultats et ses productions sur la base d'une enquête annuelle, diffusée à l'ensemble des presque 2 400 centres sociaux et 1 700 EVS. Couvrant les grands pans de la vie et des réalisations des structures, cette enquête contribue à qualifier leur impact sur les territoires.

Selon le principe de savoir « compter autrement » et « ne pas tout compter » (tel qu'inspiré du regard du philosophe Patrick Viveret), l'Observatoire se donne ainsi l'ambition d'éclairer et d'apprécier la valeur de structures « en contexte » impliquées pour répondre aux défis de notre société.

Consulter les publications et données de SENACS :

→ [www.senacs.fr](http://www.senacs.fr)

**Suivre l'actualité de SENACS sur LinkedIn** - page Senacs – Observatoire des centres sociaux et des EVS



**PROJET** → édition 2024



Système d'Échanges National des Centres Sociaux



→ [www.senacs.fr](http://www.senacs.fr)